

O PINIÃO

INFORMATIVO BIMESTRAL DA DERMATOLOGIA PARANAENSE



SBD-PR na linha de frente pela
Valorização profissional

Junho/Julho 2021



Editorial

Olá, colegas dermatologistas!

Valorizar a nossa expertise e o nosso lugar como especialistas na pele nunca foi tão necessário e urgente. Assim, esta edição do Pinhão traz reportagens sobre a união de forças para que essa valorização se concretize.

Em âmbito nacional, a SBD tem se unido a especialidades igualmente invadidas, como a cirurgia plástica e a otorrinolaringologia, na realização de campanhas publicitárias e inserções jornalísticas, visando ao esclarecimento sobre a complexidade dos diagnósticos e procedimentos que executamos.

Aqui no Paraná, a nossa diretoria abraçou o debate sobre as regras da publicidade médica, acreditando que as restrições atuais são bastante prejudiciais à nossa prática. Dessa forma, a participação no fórum multidisciplinar sobre Publicidade médica abriu portas para que possamos sugerir mudanças. A recente aliança entre o CRM-PR e as especialidades dermatologia, cirurgia vascular, otorrinolaringologia, plástica, pediatria e oftalmologia é inédita e traz força e esperança ao movimento.

Não existe valorização sem a participação de todos. Por isso, a discussão sobre postura no atendimento e nas redes sociais é tema frequente em nosso grupo. Finalmente, a participação nos eventos científicos da SBD-PR, produzidos com tanto cuidado, mostra por que devemos nos valorizar: somos os mais preparados e, portanto, os melhores.

Sigamos juntos. Pois, se sozinhos vamos mais rápido, juntos vamos mais longe.

Paula Xavier da Silva Schiavon

Presidente da SBD-PR



Expediente:

O Pinhão é uma publicação bimestral da Regional Paraná da Sociedade Brasileira de Dermatologia (SBD-PR)
Av. Sete de Setembro, 4698 - Batel, Curitiba - PR. CEP: 80240-000
Fone: (41) 3243-1941

Diretoria:
-Paula Schiavon / Presidente SBD-PR
-Fernando S. Fagundes / Vice-presidente
-Márcia Sacoman / Secretária
-Deborah S. de Torre / Tesoureira
-Rossana Spoladore / Ass. de Ética e Defesa Profissional
-Adriane Reichert / Assessora de atividades científico-sociais

Jornalista Responsável
Christina Schuler - MTB 1320/ES
christina@daicomunicacao.com.br
Projeto Gráfico e Diagramação:
João Vitor Queiróz
Daí Comunicação Integrada
dai@daicomunicacao.com.br

Aconteceu

No dia 29 de maio, a presidente da Regional Paraná da SBD, Dra. Paula Schiavon, participou do evento "Diferentes visões da publicidade médica", promovido pela Sociedade Brasileira de Cirurgia Plástica – Regional Paraná, a convite da diretoria daquela entidade.

Na ocasião, Dra. Paula apresentou uma pesquisa importante, a qual envolveu 834 dermatologistas, sendo 192 paranaenses, 618 de outros estados e 24 presidentes das regionais. A pesquisa revelou como os colegas dermatologistas têm trabalhado suas redes sociais e o que defendem sobre mudanças na publicidade médica.

Os dermatologistas defenderam ainda na pesquisa que depoimentos e fotos de pacientes devem estar presentes em seus materiais publicitários (629 a favor, 171 contra e 34 não têm opinião formada). Sobre a demonstração de procedimentos nas redes sociais, 532 profissionais responderam que são a favor, 284 contra e 18 não opinaram.

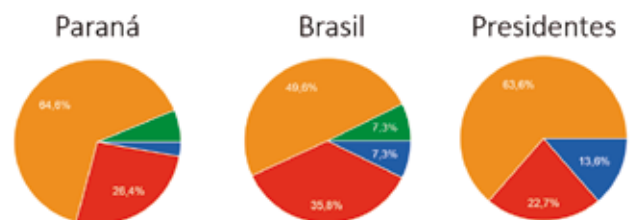
Em relação ao polêmico "antes e depois", a maioria também aprova que seja divulgado nas redes sociais: 560 são a favor, 229 contra e 45 não opinaram. Já sobre divulgar preços de tratamentos, a maioria dos dermatologistas respondeu que não concorda: 582 são contra, 202 a favor e 50 não têm opinião.

O evento "Diferentes visões da publicidade médica", da SBCP-PR, reuniu também juristas e autoridades do estado, como a



12) Como você se sente com as regras atuais do CFM sobre publicidade?

● protegido
● perseguido
● abandonado
● não sei opinar

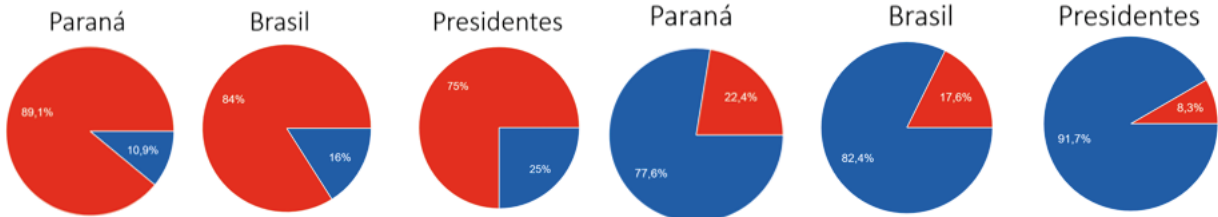


Pesquisa feita pela presidente da SBD-PR revelou como os dermatologistas se sentem em relação às regras atuais de publicidade médica.

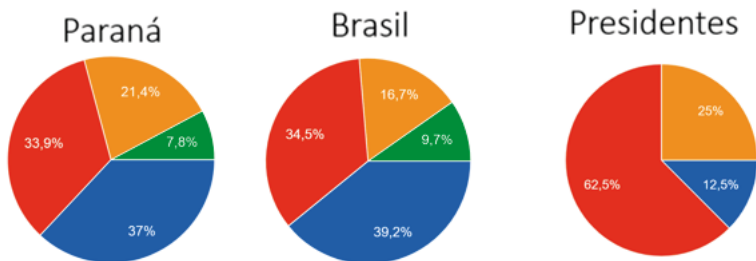
diretora do Procon-PR, Cláudia Silvano, e já ultrapassou 1.200 visualizações no YouTube. O debate gerou comunicação contínua e reuniões periódicas entre sociedades médicas e CRM, que trabalham agora com sugestões para mudanças da resolução vigente sobre propaganda médica.

1) Gênero
 ● Homem = 126
 ● Mulher = 708

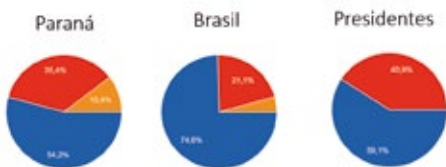
Você usa as redes sociais?
 ● sim = 680
 ● não = 104



2) Tempo de formado
 ● há menos de 10 anos = 316
 ● entre 10-19 anos = 293
 ● entre 20-29 anos = 150
 ● há mais de 30 anos = 75



3) Fotos antes e depois
 ● a favor
 ● contra
 ● não tenho opinião



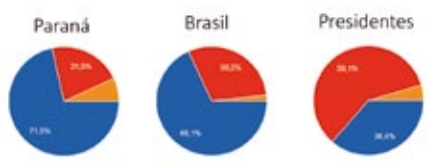
4) Nomes de Aparelhos
 ● a favor
 ● contra
 ● não tenho opinião



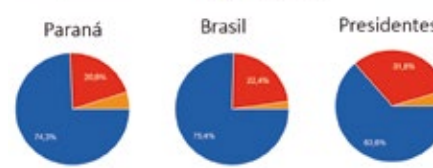
5) Marcas de Injetáveis
 ● a favor
 ● contra
 ● não tenho opinião



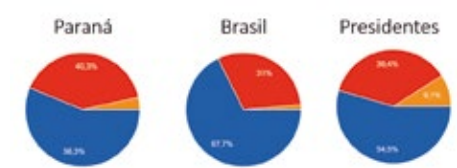
6) Marcas de Dermocosméticos
 ● a favor
 ● contra
 ● não tenho opinião



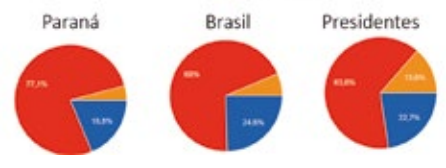
7) Depoimentos e fotos com pacientes
 ● a favor
 ● contra
 ● não tenho opinião



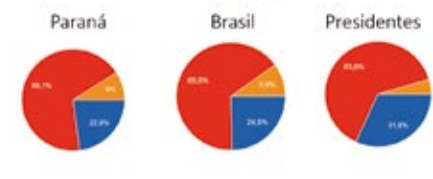
8) Demonstração de procedimentos
 ● a favor
 ● contra
 ● não tenho opinião



9) Preço de Tratamentos
 ● a favor
 ● contra
 ● não tenho opinião



11) Vc faz postagens consideradas irregulares?
 ● sim
 ● não
 ● não sei



Homenagem

Obrigado, doutor, por me fazer doutor

De: *Ronaldo Régis Möbius*
Para: o mestre *José Fillus Neto*

Tenho o imenso prazer de discorrer sobre fatos da vida acadêmica e do meu convívio pessoal, com o grande professor DR. JOSÉ FILLUS NETO.

Ele é exemplo generoso de pessoa que investe, acredita e sente-se recompensada com o sucesso de outros profissionais. Demonstração inequívoca de boa índole, humildade e paz no espírito, com a certeza de missão cumprida. Digno de grandes mestres e homens distintos, com visão amplificada de futuro.

Jamais poderia eu esquecer sua aparência característica, com a barba densa e cerrada, sorriso fácil e acolhedor e olhos pequenos e apertados atrás dos óculos, mas que enxergavam anos à frente, na formação técnica de seus alunos e na avaliação das pessoas que o rodeavam.

Inúmeros dermatologistas bem-sucedidos no passado e no presente foram auxiliados com o conhecimento, dedicação, afinco e entusiasmo, compartilhados com a experiência da Dermatopatologia ensinada pelo Dr. Fillus.

Tive a honra e o orgulho de ser agraciado com seu incentivo pessoal para ingressar na Dermatologia.

Muitos foram seus alunos e residentes, mas mais uma vez quebrei os paradigmas do ensino e tive a enorme fortuna e posição privilegiada de ter um mestre em hora e local distintos. Convivemos por mais de dois anos, estudando, agregando ideias e experiências e, ao final da noite, fazíamos um agradável happy hour.

A adequada conjunção entre o intensivo e necessário conhecimento técnico e a aprazível confraternização entre bons e leais amigos.

Momentos inesquecíveis. Aprendizado importante. Difícil retribuição. Desnecessário falar sobre meu respeito e admiração ao Dr. Fillus. Sempre tive muita responsabilidade, evitando desapontá-lo não apenas em uma prova avaliativa, mas também na conduta profissional de uma vida que perdura por algumas décadas.

A idônea versão desta história não pode deixar de assinalar, por ser apropriada, justa e esclarecedora, na coerência dos fatos relatados.

Como escreveu Albert Einstein: “Pode ser que um dia o tempo passe... Mas, se a amizade permanecer... Um do outro, há de se lembrar”.

Apoiado em sólidas razões, aceite meu reconhecimento pela sua obra pessoal e acadêmica, plantada ao longo de décadas, dentro e fora do âmbito universitário.

Grande abraço ao mestre e amigo.

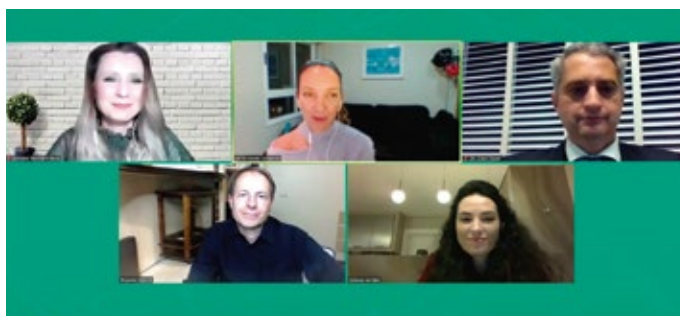
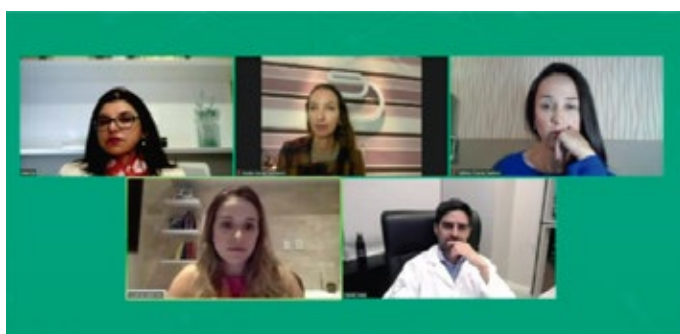
Ronaldo Régis Möbius



Dr. José Fillus Neto

76ª Jornada Paranaense de Dermatologia

Momentos importantes para a nossa especialidade marcaram a 76ª Jornada Paranaense de Dermatologia, realizada nos dias 8 e 9 de junho. A troca de conhecimento proporcionada pelo evento foi incrível. Confira as imagens.

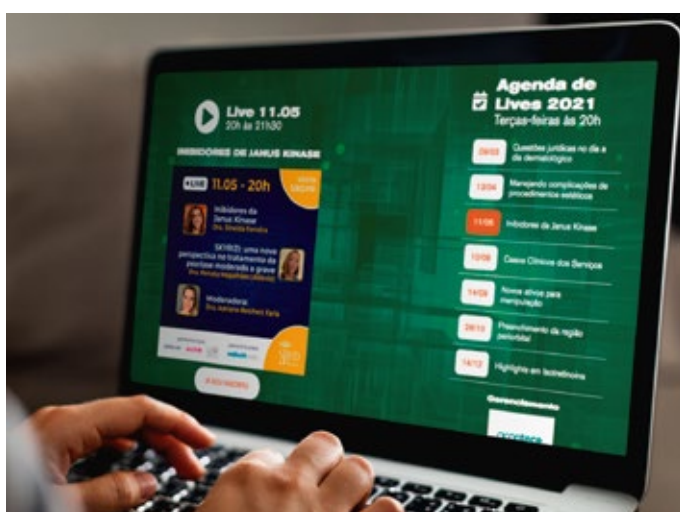


Agenda

Acesse a nossa agenda de eventos, no site da SBD-PR.

Nossa próxima live será realizada no dia 10 de agosto, com o tema "Casos clínicos dos serviços". Não perca nossos cursos e eventos!

Acesse:
sbdpr.encontrodigital.com.br



MMP teórico e prático



Nos dias 10 e 11 de junho, duas superaulas atraíram as atenções de dermatologistas de todo o Brasil. Organizado pela Dra. Deborah Skusa de Torre, o curso “MMP Teórico e Prático” foi ministrado pela dermatologista Luciana Gasques, com transmissão on-line, ao vivo.

O momento mais aguardado do curso superou todas as expectativas dos participantes: a aula prática de MMP, transmitida diretamente da clínica da Dra. Luciana. Na ocasião, os dermatologistas puderam tirar suas dúvidas em tempo real, enquanto os procedimentos eram feitos pela dermatologista nos pacientes selecionados.

Os temas abordados foram: princípios básicos do MMP, MMP capilar, MMP nas dermatoses e MMP na estética, entre outros.


Atenção! Você que participou desse grande encontro já pode retirar seu certificado.

Clique aqui: <https://jornadasbdpr.encontrodigital.com.br/certificados>

SBD-PR na mídia

A nossa Sociedade tem o dever de abraçar a luta por nossa profissão, defendendo a ética e o bom trabalho feito por todos nós, dermatologistas. Essa atuação está em destaque também nos maiores veículos de comunicação do Estado. O contato mais próximo com a mídia e com a população faz parte da nossa função social de informar o público.

Por meio de nossa assessoria de imprensa, desenvolvemos um trabalho intenso de presença em redes de grande alcance no Paraná, aumentando ainda mais a nossa relevância. Veja o que foi notícia.



TRIBUNA PR



BEM PARANÁ



RÁDIO MASSA



VIVA +

Clique nas imagens e acompanhe as matérias na íntegra.

Apareça por aqui e nas nossas redes.

Fala, Dermato. Estamos te ouvindo

Você já conferiu as nossas redes sociais? Nosso Instagram está bem mais interativo, cheio de novidades para aproximar ainda mais você da nossa Sociedade. Ele também é seu canal. Lá aliamos as orientações dos nossos dermatologistas com dicas para a população em geral.

Se você ainda não nos acompanha no Instagram, não perca mais tempo e acesse @sbdpr. Você vai ver também que pode participar ativamente das nossas postagens, enviando vídeos para o quadro “Fala, Dermato”, postado às terças e quintas-feiras. Para participar, é só enviar um e-mail para sbdpr@sbdpr.com.br, dizendo que quer fazer parte do quadro “Fala, Dermato” e retornaremos dando todas as instruções.

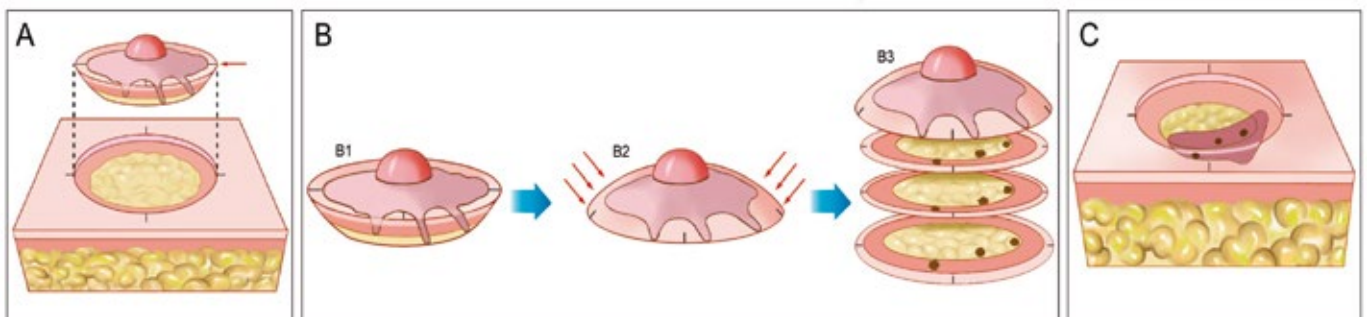
E aqui no Pinhão também estamos de portas abertas para destacar seus artigos e informações.



Destaque nos Anais Brasileiros de Dermatologia: médicos da SBD-PR publicam artigo de revisão sobre cirurgia micrográfica de Mohs

De autoria dos dermatologistas Guilherme Bittner (SBD-MS), Felipe Cerci (SBD-PR), Elisa Kubo (SBD-PR) e Stanislav Tolkachjov (Dallas, EUA), o artigo “Cirurgia micrográfica de Mohs: revisão de indicações, técnica, resultados e considerações” foi publicado na seção “Educação médica continuada” nos Anais Brasileiros de Dermatologia.

A publicação revisa aspectos da cirurgia de Mohs como considerações pré-operatórias, indicações, segurança e eficácia, além de compará-la com a cirurgia convencional através de ilustrações. A cirurgia de Mohs, técnica consagrada para o tratamento dos CBCs e CECs nos Estados Unidos, Canadá e países da Europa, está em crescimento no Brasil. O método tem como vantagens: maior taxa de cura, preservação de pele sadia e menores cicatrizes.



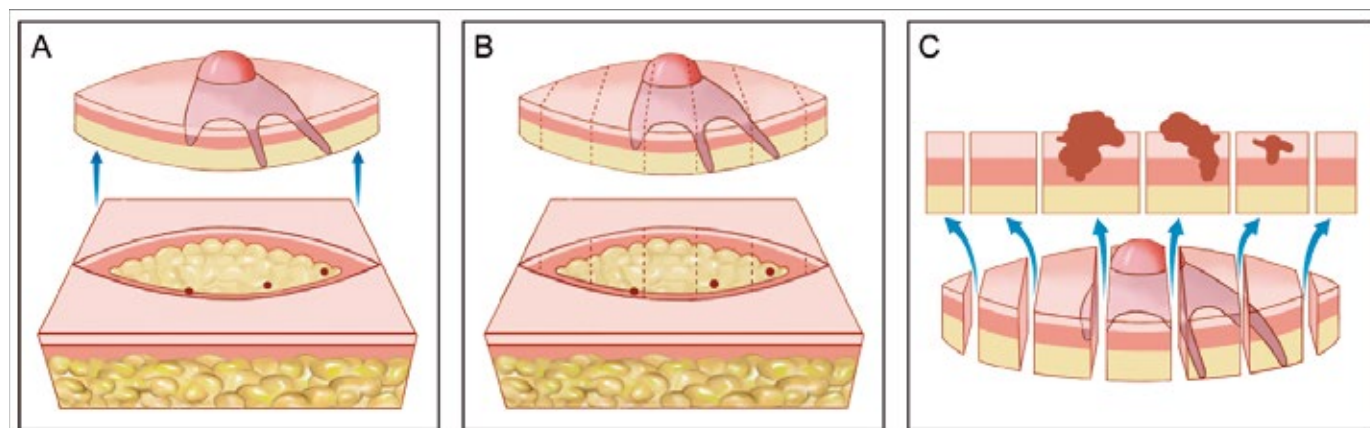
Cirurgia micrográfica de Mohs. As margens cirúrgicas laterais e profundas são colocadas em um mesmo plano, permitindo que 100% delas sejam visualizadas no exame microscópico.

“Esse artigo foi pensado e escrito com muito carinho ao longo de cinco meses, sendo útil tanto para aqueles que praticam a técnica como para os dermatologistas em geral”, explica Dr. Felipe Cerci.

Na cirurgia de Mohs, o exame microscópico é realizado em 100% das margens cirúrgicas após a remoção do fragmento de pele, enquanto na cirurgia convencional isso ocorre dias depois e em amostras das margens (1% - 2%).


Por isso, remove-se uma “margem de segurança” de pelo menos 4 mm ao redor do tumor na técnica convencional, enquanto na cirurgia de Mohs inicia-se com 1-2 mm de margem e, no caso de margem comprometida, efetua-se nova remoção de pele no local acometido.

Essa é a razão pela qual a técnica é indicada para tumores na face, principalmente ao redor dos olhos, da boca e no nariz, áreas que, além da estética, têm importância funcional. De qualquer forma, Cerci ressalta que boa parte dos CBCs e CECs pode ser tratada com outros métodos, que incluem a cirurgia convencional, eletrocoagulação, curetagem e terapias tópicas.



Cirurgia convencional. A peça cirúrgica é cortada como um “pão de forma” (*bread-loaf*), por isso apenas amostras das margens cirúrgicas laterais e profundas são visualizadas no microscópio.

Leia o artigo na íntegra. [Clique aqui](#)



Dr. Felipe Cerci e Dra. Elisa Kubo, dermatologistas paranaenses que estão entre os autores do importante artigo sobre a cirurgia micrográfica de Mohs



CLIQUE NOS BOTÕES ACIMA E FIQUE POR DENTRO
DE TUDO QUE ACONTECE NA SBD-PR

O PINHÃO